

## DISTRIBUIDOR 6 PANELES

FDP-6P-XX-XXX-X-X

### DISTRIBUIDORES DE PARED

La línea de productos MEXFOSERV® para distribución de fibra óptica, está diseñada con calidad e ingeniería ofreciendo una excelente solución para cada necesidad de integración y administración de enlaces.

Los distribuidores MEXFOSERV® proporcionan una excelente organización y protección para cables y fibras, y son ideales también para bajas, medias y altas densidades de fibras ópticas, esto aplica para montajes en rack e instalaciones de pared.

Los distribuidores ópticos pueden ser pre-conectorizados en planta ahorrando tiempo en campo, y con la amplia variedad de paneles modulares LGX y adaptadores para fibra, se cubrirán todas sus necesidades.



### APLICACIONES

- Redes de telecomunicaciones.
- Transferencia de datos.
- CATV.
- LAN/WAN.
- Aplicaciones en interiores.
- FTTX.

### CARACTERÍSTICAS GENERALES

- Montaje en pared por medio de taquetes.
- Acceso frontal y posterior a fibras y conexiones.
- Diseñado para altas densidades de fibras de hasta 12 conectores.
- Tapa superior para acceso a interior.
- Alberga hasta una charola de empalme para 24 fibras.
- Fabricados en lámina rolada en frío calibre 18.
- Pintura Electroestática negro texturizado.
- Resistente a la corrosión.
- Compatible con cualquier módulo LGX estándar.
- Rápido conectorizado en campo.
- Interiores y accesorios diseñados para no exceder radios de curvatura.
- Disponibles para cualquier configuración de conectores y acopladores.



[www.mexfoserv.com](http://www.mexfoserv.com)  
[sosporte@mexfoserv.com](mailto:sosporte@mexfoserv.com)

**(33) 3898 2740**


Adolf Horn # 1737-B Artesanos Industrial  
Tlaquepaque, Jalisco México C.P 45610






## CARACTERÍSTICAS DISTRIBUIDOR 6P

El distribuidor óptico MEXFOSERV® de 6 paneles es de los más versátiles. Cuenta con cubiertas removibles para el fácil acceso al interior del distribuidor. En el distribuidor 6P se pueden instalarse hasta seis paneles modulares LGX, los cuales pueden cargarse con múltiples configuraciones de acopladores dependiendo de la necesidad del proyecto.

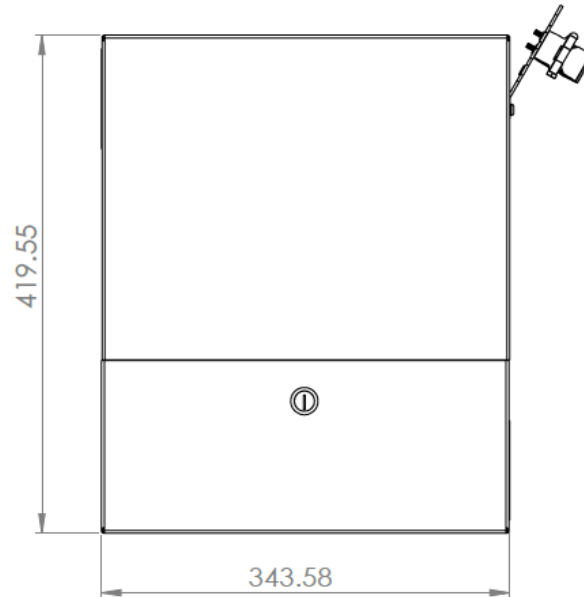
ESPECIFICACIONES DISTRIBUIDOR 2P	
Montaje en pared	Dimensiones 10.4 x 34.3 x 42 cm
Accesorios para preparación y montaje incluidos	Peso 3.7 kg con accesorios y kit de sujeción
Kit de sujeción para cable incluido	Fabricados en lamina rolada en frio calibre 18
Máximo de módulos LGX ; 6 unidades	Pintura electrostática calor negro texturizado
Máximo charolas de empalme; 3 de 24 fibras	Resistencia salina 600hr
Resistencia al impacto 80 Lb*Pg	Compatibles con cualquier modula LGX estándar
Capacidad de 48 acopladores SC simplex y LC dúplex.	
Capacidad de 36 acopladores SC dúplex y LC quadruplex.	
Capacidad de 72 acopladores ST y FC simplex.	



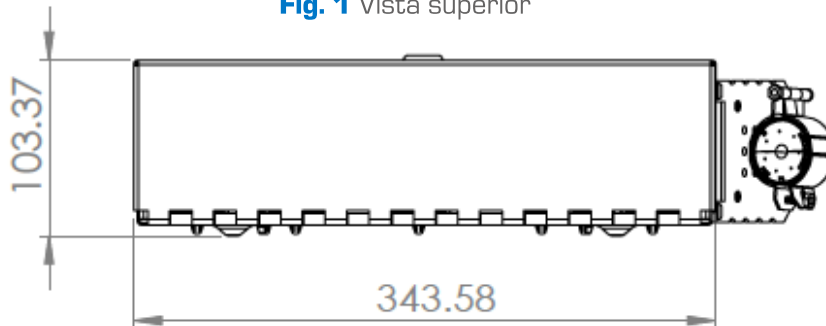
COMPONENTES INCLUIDOS					
FD-6P-EMP 6P VACÍO		FD-6P-XX-XXX-X-X 6P PRECARGADO CON ACOPLADORES		FDP-6P-XX-XXX-X-X 6P PRECARGADO CON FIBRA	
1 kit	Tornillería para instalación en pared	1 kit	Tornillería para instalación en rack	1 kit	Tornillería para instalación en rack
1 kit	Sujeción universal	1 kit	Sujeción universal	1 kit	Sujeción universal
5 pza	Placa ciega LGX	5 pza	Placa ciega LGX	5 pza	Placa ciega LGX
1 pza	Tarjeta de identificación	1 pza	Tarjeta de identificación	1 pza	Tarjeta de identificación
6 pzs	Cinchos plásticos	6 pzs	Cinchos plásticos	6 pzs	Cinchos plásticos
1 pza	Etiqueta peligro láser	1 pza	Etiqueta peligro láser	1 pza	Etiqueta peligro láser
1 pza	Espiral Plástica	1 pza	Espiral Plástica	1 pza	Espiral Plástica
9 pza	Sujetacable 34x15	9 pza	Sujetacable 34x15	9 pza	Sujetacable 34x15
			1 - 6 paneles modulares LGX según la configuración de acopladores requerida		1 - 6 paneles modulares LGX según la configuración de acopladores requerida
					3 Charola de empalme 24 fibras, con tapa según la densidad de las fibras requeridas
					Pigtails de acuerdo a la densidad de fibras
					Mangas de empalme según la cantidad de fibras
					

**Nota:** No incluye herramienta de instalación.

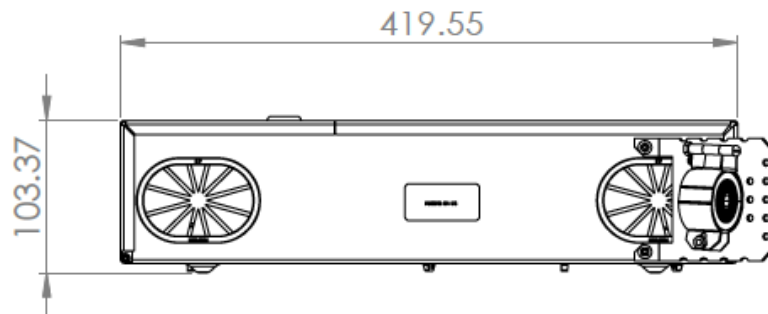
**DIMENSIONES**



**Fig. 1** Vista superior



**Fig. 2** Vista frontal



**Fig. 3** Vista lateral

**Nota:** Todas las dimensiones son en milímetros.

## EMBALAJE Y ESTIBADO


TIPO DE EMPAQUE	
Individual	Distribuidor protegido con endcaps dentro de caja de cartón CC-FD6P de 510x405x152 mm [4 kg].



**Fig. 4** Empaque individual

**Nota:** Imágenes ilustrativas

TIPO DE ESTIBADO	
Tarima	Tarima estándar de 1x1.2 mts
Capacidad máx.	8 camas con 4 empaques individuales cada una, con un total de 32 empaques individuales; protegido con emplaye, esquineros y flejes.



**Fig. 5** Estibado

**Nota:** Imágenes ilustrativas

**CONFIGURACIONES:**

**DISTRIBUIDOR SIN ACOPLADORES**

**FD - 6P - EMP**

**DISTRIBUIDOR CON ACOPLADORES**

**FD - 6P - XX - XXX - X - X**

**XX - NÚMERO DE ACOPLADORES**

- 06 - 6 Acopladores
- 08 - 8 Acopladores
- 12 - 12 Acopladores
- 16 - 16 Acopladores
- 18 - 18 Acopladores
- 24 - 24 Acopladores
- 30 - 30 Acopladores
- 32 - 32 Acopladores
- 36 - 36 Acopladores
- 40 - 40 Acopladores
- 42 - 42 Acopladores
- 48 - 48 Acopladores
- 72 - 72 Acopladores

**XX - TIPO DE ACOPLADOR**

- SC - Conector SC
- FC - Conector FC
- ST - Conector ST
- LC - Conector LC
- RH - Conector MTRJ

**X - COLOR DE ACOPLADOR**

- A - SM azul
- B - MM beige
- D - MM aqua

**X - TIPO DE PULIDO**

- U - UPC
- A - APC

**X - TIPO DE PUERTO**

- S - Símplex
- D - Dúplex [sólo SC y LC]
- Q - Quad [sólo LC]

**DISTRIBUIDOR 6P PRECARGADOS ACOPLADOR Y FIBRA**

**FDP - 6P - XX - XXX - X - X**

**XX - NÚMERO DE ACOPLADORES**

- 06 - 6 Acopladores
- 08 - 8 Acopladores
- 12 - 12 Acopladores
- 16 - 16 Acopladores
- 18 - 18 Acopladores
- 24 - 24 Acopladores
- 30 - 30 Acopladores
- 32 - 32 Acopladores
- 36 - 36 Acopladores
- 40 - 40 Acopladores
- 42 - 42 Acopladores
- 48 - 48 Acopladores
- 72 - 72 Acopladores

**XX - TIPO DE ACOPLADOR**

- SC - Conector SC
- FC - Conector FC
- ST - Conector ST
- LC - Conector LC
- RH - Conector MTRJ

**X - COLOR DE ACOPLADOR**

- A - SM G.652D
- B - MM 62.5/125 OM1
- C - MM 50/125 OM2
- D - MM 50/125 OM3 AQUAOPTIMAX
- E - SM G.657.A2 BLUEKING
- G - SM G.655 NZ-DSF
- H - SM CORNING SMF28E+
- I - MM 50/125 CORNING OM3
- K - SM G.656
- L - MM 50/125 OM2 TRUEBEND
- M - MM 50/125 OM3 TRUEBEND
- N - SM G.657.B3 BLUEKING ELITE
- O - MM 50/125 OM4
- P - MM 50/125 OM4

**X - TIPO DE PULIDO**

- U - UPC
- A - APC

**X - TIPO DE PUERTO**

- S - Símplex
- D - Dúplex [sólo SC y LC]
- Q - Quad [sólo LC]

