

# HORIZONTAL

## HORIZONTAL 288 FIBRAS



FCLO-P-HO-288

IMAGEN DEMOSTRATIVA



## GENERAL

### DESCRIPCIÓN

Cierre horizontal de máxima capacidad para albergar hasta 24 charolas de 12 fibras cada una. Varios mecanismos de sellado, válvula de metal, caucho vulcanizado, duro, resistente al frío, sistema mecánico helicoidal y de extrusión. Para una amplia gama de aplicaciones.

### CARACTERÍSTICAS

- Grado de protección es IP 68:
  - 6: Totalmente protegido contra el polvo.
  - 8: Protegido contra los efectos de la inmersión prolongada bajo presión.
- Método de Instalación: aéreo y subterráneo.
- Excelente sellado mecánico.
- 6 puertos de acceso para los cables de fibra óptica:
  - 4 para diámetros de 10mm a 20mm.
  - 2 para diámetros de 16mm a 25mm.

FCLO-P-HO-288	
IP	IP68
Material	PP+FG
Diámetros de cable de planta externa	Entrada central $\Phi 16 \sim \Phi 25 \text{mm}$ Otra entrada $\Phi 10 \sim \Phi 20 \text{mm}$ (Incluye caucho vulcanizable para aumentar el grosor del cable de menor diámetro)
Número máximo de charolas	24 charolas de 12 fibras
Capacidad máxima de salidas	3 entradas y 3 salidas
Material de sellado	Caucho vulcanizado
Tipo de sellado	Mecánico
Mangas de empalme FM-FO-ME-45-10	45mm x 1.0 mm de diámetro
Temperatura operacional	-40°C~+55°C
Dimensiones	648 x 253.8 x 158 mm
Peso	6.5 ~ 8.5 Kg

## DIMENSIONES TÉCNICAS

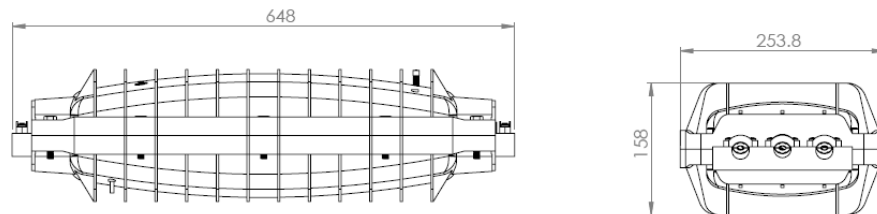


Fig. 1 Vista exterior. Detalle frontal y lateral, con las dimensiones establecidas en mm.

Tolerancias:  $\pm 5 \text{ mm}$ .

## DETALLE DE LA INSTALACIÓN

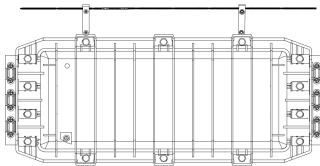


Fig.2 Instalación Aérea

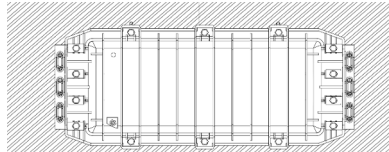


Fig.3 Instalación Enterrada

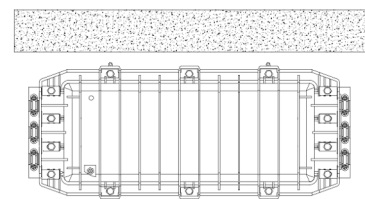
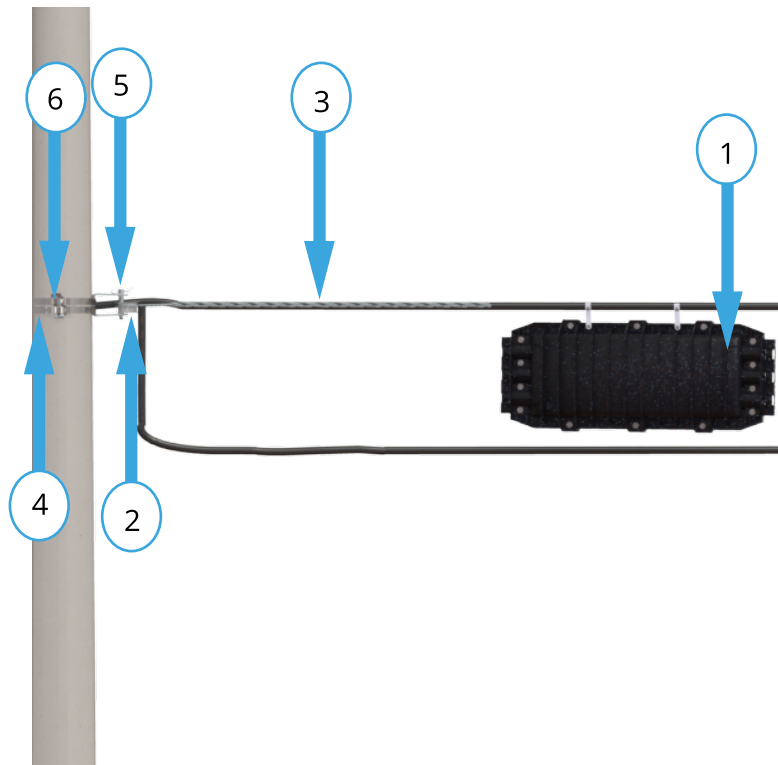








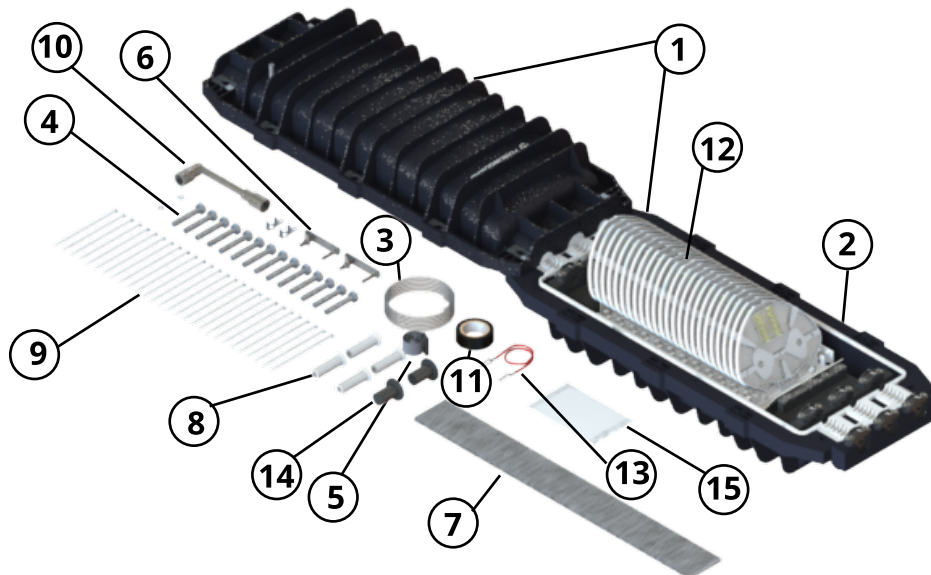
Fig.4 Instalación en Registro

**APLICACIÓN**

**PRODUCTOS RELACIONADOS**

	Código	Descripción	Imagen
1)	FCLO-P-HO-288	CIERRE DE EMPALME HORIZ 288 FIBRAS PREC 24 CHAROLAS	
2)	HGTC-50	GUARDACABO TIPO CLEVIS 50KN	
3)	HP1200-10.1-11.1	PREFORMADO ALUMINIO 1200MM DIÁMETRO 10.1-11.1MM	
4)	HF-5/8-30	FLEJE 5/8" 30 METROS CAJA CARTÓN	
5)	HTD-1F-15	HERRAJE DE TENSION D 1 SOLO FLEJE 15KNHEBILLA 5/8" ACERO INOXIDABLE 100 PIEZAS	
	HB-5/8-100	HEBILLA 5/8" ACERO INOXIDABLE 100 PIEZAS	

## INCLUYE

No.	Cantidad	Descripción	No.	Cantidad	Descripción
1	1 pieza	Cierre de empalme	9	80 piezas	Cinchos
2	1 pieza	Base de fijación de cable y charola	10	1 Pieza	Llave hexagonal
3	1 metro	Tubo transportador	11	1 pieza	Cinta aislante
4	14 piezas	Pernos para sellado	12	24 piezas	Charolas FCLO-DO288-EMPT
5	1 pieza	Cinta tipo velcro	13	1 pieza	Cable de aterrizamiento
6	1 kit	Herraje para instalación aérea	14	2 piezas	Tapones de sellado de caucho vulcanizado
7	288 piezas	Mangas de empalme FM-FO-ME-45-10: 60mm x 1.2mm	15	1 pieza	Toallita de limpieza
8	4 piezas	Tubos de sellado con tope			




## CONFIGURACIÓN

Código	Descripción
FCLO-P-HO-288	CIERRE DE EMPALME HORIZ 288 FIBRAS PREC 24 CHAROLAS

## ELEMENTOS OPCIONALES

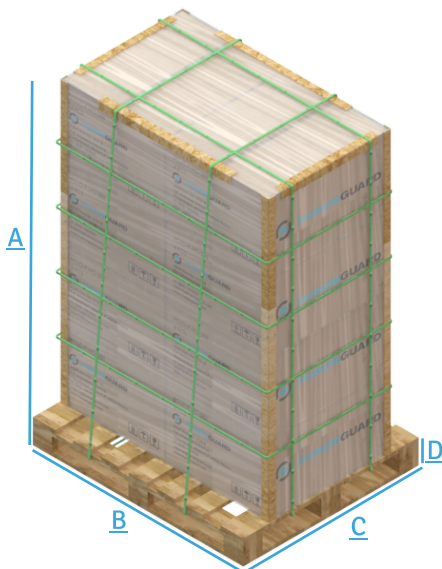
Código	Descripción
FCLO-HO288-EMPT-12	CHAROLA DE EMPALME PARA CIERRE HORIZONTAL 288 12 FIBRAS



**EMPAQUE Y EMBALAJE**


Empaque Individual	A	B	C	Peso
1 Piezas	191 mm	665 mm	280 mm	7.79 Kg

Empaque Master	A	B	C	Peso
4 Piezas	396 mm	683 mm	586 mm	32.4 Kg



Tarima	A	B	C	D	Peso
32 Piezas	1724 mm	1200 mm	1000 mm	140 mm	279.4 Kg

**Nota:**

El envío en tarima se hace a partir de pedidos mayores a 8 cierres.

Cada cama dentro de la tarima es de 2 cajas (2X1) con un máximo de 4 camas por tarima.

## NOTAS DEL USUARIO