


DISTRIBUIDOR 4U DESLIZABLE

FD-4UD-XX-XXX-X-X
DISTRIBUIDORES PARA RACK

Los distribuidores MEXFO SERV® proporcionan una excelente organización y protección para cables y fibras, y son ideales también para bajas, medias y altas densidades de fibra óptica, esto aplica para montajes en rack e instalaciones de pared.

Los distribuidores ópticos pueden ser pre-conectorizados en planta ahorrando tiempo en campo, y con la amplia variedad de paneles modulares LGX y adaptadores para fibra, se cubrirán todas sus necesidades.



APLICACIONES

- Redes de telecomunicaciones.
- Transferencia de datos.
- CATV.
- LAN/WAN.
- Aplicaciones en interiores.
- FTTX.

CARACTERÍSTICAS GENERALES

- Montaje en rack estándar de 19" o 23".
- Acceso frontal y posterior a fibras y conexiones.
- Diseñado para altas densidades de fibras de hasta 192 conectores.
- Adaptadores accesibles por el frente del rack, sin empleo de herramientas.
- Tapas abatibles para acceso a interior.
- Accesos laterales para cable exterior /interior.
- Albergan charolas de empalme para 24 fibras.
- Compatible con cualquier módulo LGX estándar.
- Rápido conectorizado en campo.
- Interiores y accesorios diseñados para no exceder radios de curvatura.




Nota: Imágenes ilustrativas

www.mexfoserv.com
info@mexfoserv.com

(33) 3898 2740

Adolf Horn #1737-B Artesanos Industrial
Tlaquepaque, Jalisco México C.P 45610



CARACTERÍSTICAS DISTRIBUIDOR 4U DESLIZABLE

El distribuidor MEXFO SERV® de 4 unidades para parcheo, empalme y monitoreo de la red está diseñado para montaje en rack de 19 o 23 pulgadas, tiene una capacidad de hasta 192 conectores y capacidad de 8 charolas de empalme de 24 fibras cada una. El cuerpo está hecho en su totalidad de acero calibre 18 y sus accesorios de sujeción de calibre 14 lo que lo hace muy liviano, fácil de instalar, disminuye drásticamente el peso total del rack, y le da gran fuerza mecánica.

El distribuidor óptico MEXFO SERV® de 4 unidades de rack deslizable es de los más versátiles ya que cuenta con dos cubiertas removibles para el fácil acceso al interior del distribuidor y una bandeja principal la cual se extiende por la parte frontal. Se pueden instalar hasta 12 paneles modulares LGX.

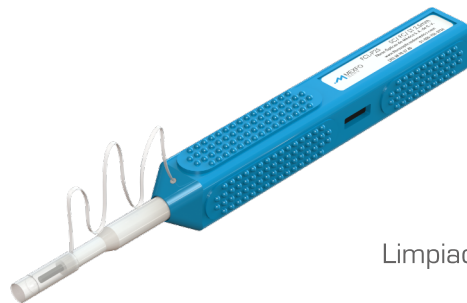
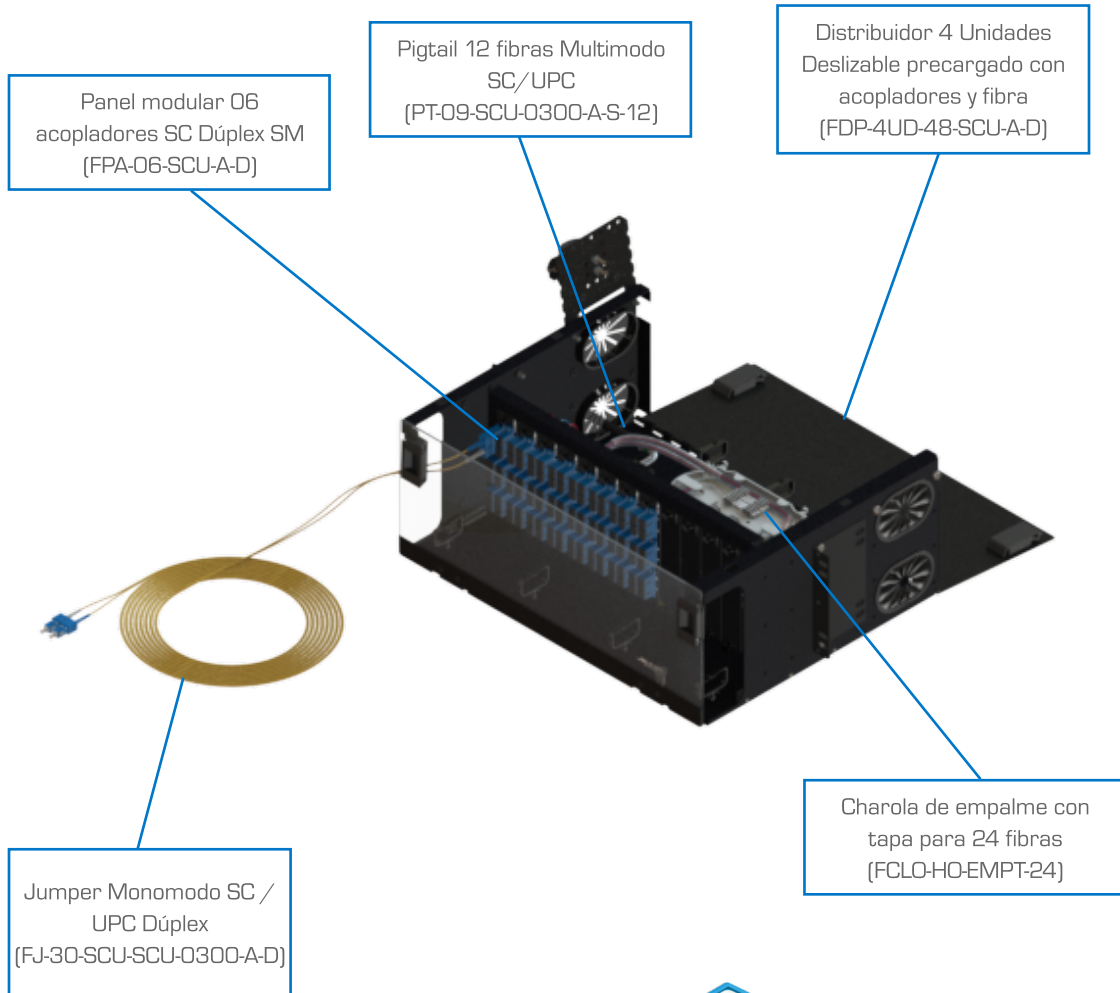
ESPECIFICACIONES DISTRIBUIDOR 4UD	
12 Puertos LGX	Pintura electrostática color negro texturizado
Hasta 8 Charolas para 24 empalmes (ABS)	Dimensiones 17,4 x 43,1 x 38,1 cm
6 y 8 Panel modular LGX SC símplex	Resistencia salina 600 hr
6, 8 y 12 Panel modular LGX FC y ST símplex	Fabricados en lámina rolada en frío calibre 18
8 Panel modular LGX LC Dúplex	Peso 7,96 kg
12 Panel modular LGX SC Dúplex	Resistencia al impacto 80 PSI



Nota: Imágenes ilustrativas

COMPONENTES INCLUIDOS					
FD-4UD-EMP 4U Deslizable vacío		FD-4UD-XX-XXX-X-X 4U Deslizable precargado con acopladores		FDP-4UD-XX-XXX-X-X 4U Precargado con fibras	
2pzs	Soportes instalación en rack 19" y 23"	2pzs	Soportes instalación en rack 19" y 23"	2pzs	Soportes instalación en rack 19" y 23"
1kit	Tornillería para instalación	1kit	Tornillería para instalación	1kit	Tornillería para instalación
1 kit	Sujeción universal	1 kit	Sujeción universal	1kit	Sujeción universal
11pzs	Placas ciegas LGX	11pzs	Placas ciegas LGX	11pzs	Placas ciegas LGX
1pza	Tarjeta de identificación	1pza	Tarjeta de identificación	1pza	Tarjeta de identificación
6pzs	Cinchos plásticos	6pzs	Cinchos plásticos	6pzs	Cinchos plásticos
1pza	Etiqueta peligro láser	1pza	Etiqueta peligro láser	1pza	Etiqueta peligro láser
1pza	Espiral Plástica	1pza	Espiral Plástica	1pza	Espiral Plástica
			1 - 6 paneles modulares LGX según la configuración de acopladores requerida		1 - 6 Paneles modulares LGX según la configuración de acopladores requerida
					Hasta 8 charolas de empalme
					Pigtails según la densidad
					Mangas de empalme según la densidad.
					
<p>Nota: * No incluye herramienta de instalación. ** Imágenes ilustrativas.</p>					

USO DEL PRODUCTO



Método de limpieza:

Limpiador LCDA para conectores FC, SC y ST (FCLP25)

Nota: * Imágenes ilustrativas.

** Los componentes se pueden vender por separado.

*** Mas configuraciones disponibles



DIMENSIONES

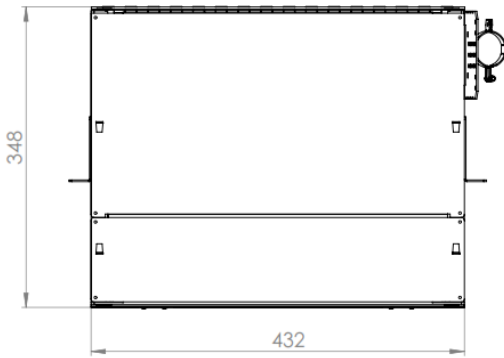


Fig. 1 Vista superior

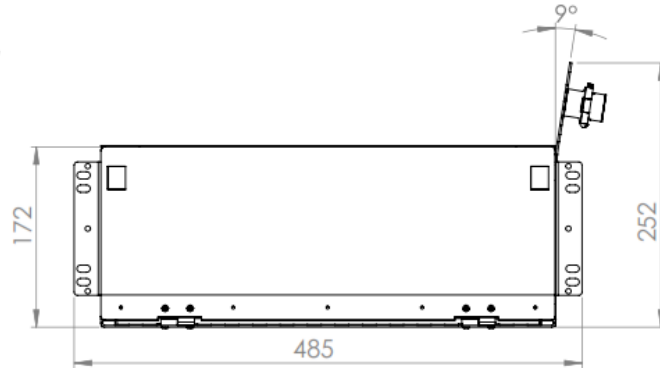


Fig. 2 Vista frontal

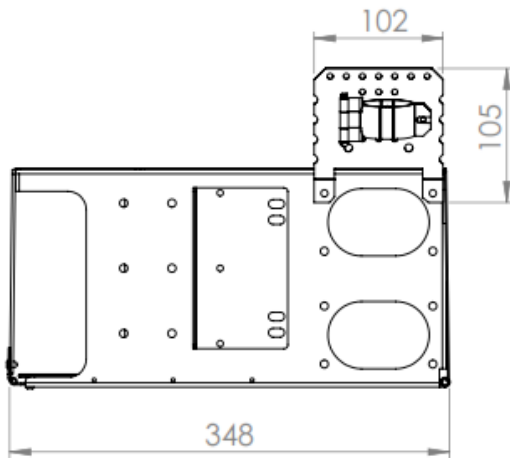


Fig. 3 Vista lateral

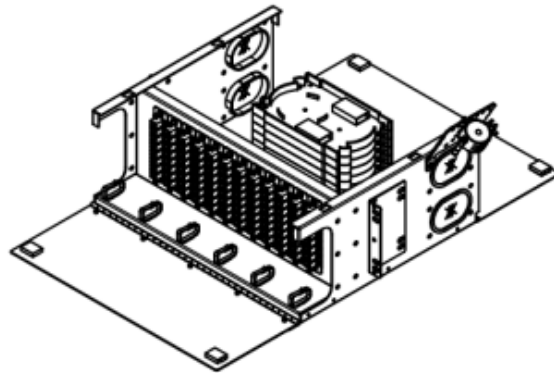



Fig. 4 Vista isométrica

Nota: Todas las dimensiones son en milímetros.



EMBALAJE Y ESTIBADO

TIPO DE EMPAQUE	
Individual	Distribuidor 4UD dentro de caja de cartón CC-FD4UD de 518x437x254 mm junto con kit de accesorios 4UD protegidos con espuma CC-ENDCAP-4UD (8.3 kgs).



Fig. 5 Empaque de distribuidor

Nota: Imágenes ilustrativas

TIPO DE ESTIBADO	
Tarima	Tarima estándar de 1x1.2 mts.
Capacidad máx.	6 camas con 4 empaques individuales cada una, con un máximo total de 24 piezas por tarima, protegido con emplaye, flejes y esquineros.

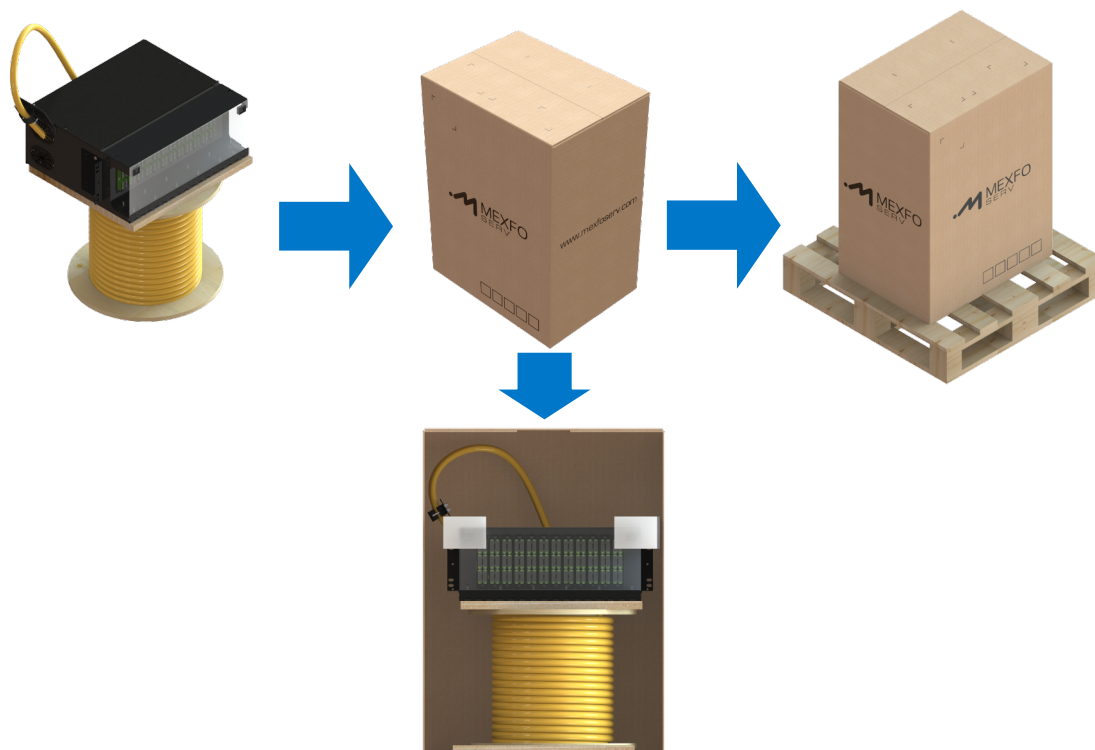


Fig. 5 Estibado

Nota: Imágenes ilustrativas

EMBALAJE DISTRIBUIDOR 4U PRECARGADOS ACOPLADOR Y FIBRA

EMBALAJE	
QTY.	ELEMENTO
1	Caja de Cartón
4	Esquinero de polietileno
1	Bobina de madera o plástica
1	Tarima de madera
1	Emplaye
1	Fleje de plástico



CONFIGURACIONES

DISTRIBUIDOR SIN ACOPLADORES

FD - 4UD - EMP

DISTRIBUIDOR CON ACOPLADORES

FD - 4UD - XX - XXX - X - X

XX - NÚMERO DE ACOPLADORES

72 - 72 Acopladores
 80 - 80 Acopladores
 84 - 84 Acopladores
 96 - 96 Acopladores
 E1 - 108 Acopladores
 E2 - 120 Acopladores
 E3 - 132 Acopladores
 E4 - 144 Acopladores

XX - TIPO DE ACOPLADOR

SC - Acoplador SC
 FC - Acoplador FC
 ST - Acoplador ST
 LC - Acoplador LC
 RH - Acoplador MTRJ
 E2 - Acoplador E2000

X - TIPO DE PULIDO

U - UPC
 A - APC

X - COLOR DE ACOPLADOR

A - SM UPC azul/APC verde
 B - MM beige
 D - MM aqua

X - TIPO DE PUERTO

S - Simplex
 D - Dúplex (sólo SC y LC)
 Q - Quad (sólo LC)
 * XXXX - SERIGRAFÍA
 VERT - Vertical

DISTRIBUIDOR 4U PRECARGADOS ACOPLADOR Y FIBRA

FDP - 4UD - XX - XXX - X - X

XX - NÚMERO DE ACOPLADORES

72 - 72 Acopladores
 80 - 80 Acopladores
 84 - 84 Acopladores
 96 - 96 Acopladores
 E1 - 108 Acopladores
 E2 - 120 Acopladores
 E3 - 132 Acopladores
 E4 - 144 Acopladores

XX - TIPO DE ACOPLADOR

SC - Acoplador SC
 FC - Acoplador FC
 ST - Acoplador ST
 LC - Acoplador LC
 RH - Acoplador MTRJ
 E2 - Acoplador E2000

X - TIPO DE PULIDO

U - UPC
 A - APC

X - TIPO DE FIBRA

B - MM 62.5/ 125 OM1
 C - MM 50/ 125 OM2
 D - MM 50/ 125 OM3
 AQUAOPTIMAX
 E - SM G.657.A2 BLUEKING
 F - SM G.652D
 G - SM G.655 NZ-DSF
 H - SM CORNING SMF28E+
 I - MM 50/ 125 CORNING OM3
 K - SM G.656
 L - MM 50/ 125 OM2 TRUEBEND
 M - MM 50/ 125 OM3 TRUEBEND
 N - SM G.657.B3 BLUEKING ELITE
 O - MM 50/ 125 OM4
 P - MM 50/ 125 OM4

X - TIPO DE PUERTO

S - Simplex
 D - Dúplex (sólo SC y LC)
 Q - Quad (sólo LC)
 * XXXX - SERIGRAFÍA
 VERT - Vertical



DISTRIBUIDOR 4U PRECARGADO CON CABLE

FDC - 4UD - XX - XXX - X - XXXX - X

XX - NÚMERO DE

ACOPLADORES

- 72 - 72 Acopladores
- 80 - 80 Acopladores
- 84 - 84 Acopladores
- 96 - 96 Acopladores
- E1 - 108 Acopladores
- E2 - 120 Acopladores
- E3 - 132 Acopladores
- E4 - 144 Acopladores

XX - TIPO DE ACOPLADOR

- SC - Acoplador SC
- FC - Acoplador FC
- ST - Acoplador ST
- LC - Acoplador LC
- RH - Acoplador MTRJ
- E2 - Acoplador E2000

X - TIPO DE PULIDO

- U - UPC
- A - APC

X - TIPO DE CABLE

- A - Riser 900µm
- B - Riser 3mm
- C - Plenum 900µm
- D - Plenum 3mm
- E - Dielectrico 900µm
- F - Dielectrico 2mm
- G - Armado 900µm
- H - Armado 2mm
- L - Micro distribución 900µm

XXXX - LONGITUD DEL CABLE

- 1000 - 10 Metros
- 5000 - 50 Metros
- 10000 - 100 Metros

X - TIPO DE FIBRA

- B - MM 62.5/125 OM1
- C - MM 50/125 OM2
- D - MM 50/125 OM3
AQUAOPTIMAX
- E - SM G.657.A2 BLUEKING
- F - SM G.652D
- G - SM G.655 NZ-DSF
- H - SM CORNING SMF28E+
- I - MM 50/125 CORNING
OM3
- K - SM G.656
- L - MM 50/125 OM2
TRUEBEND
- M - MM 50/125 OM3
TRUEBEND
- N - SM G.657.B3
BLUEKING ELITE
- O - MM 50/125 OM4
- P - MM 50/125 OM4

* XXXX - SERIGRAFÍA
VERT - Vertical

Nota: Para configuraciones con multifibras mayor a 6 Fan-outs por distribuidor, la distribución de las piernas del multifibra sera en escalonado cada 5 cm en agrupaciones de 2 Fan-outs.

